



Alcyone Finance



29/04/2011

ACTIONS NORD SUD - Part P

Actions européennes

Diversifié

Code ISIN à communiquer à votre dépositaire: FR0010400093

Valeur Liquidative (€): 83,11

Actif Net (en €): 1 777 069

OBJECTIF DE GESTION

ACTIONS NORD SUD est un FCP investi majoritairement en actions européennes suivant des critères de développement durable. Dans ce cadre, la SGP reverse 50% de la commission de gestion fixe nette de frais à CARE pour ses projets de lutte contre l'extrême pauvreté dans les pays du Sud.

CARACTERISTIQUES

Forme juridique	FCP
Droit applicable	Français
Valorisation	Quotidienne
Régime fiscal	Capitalisation
Eligible PEA	non
Dépositaire	CM-CIC Securities
Valorisateur	CACEIS Fastnet
Commissaire aux Comptes	Cabinet Becquart

Horizon de placement	5 ans et plus
Date d'agrément	05/12/2006
Date de création	27/12/2006

FRAIS DE GESTION

Frais de gestion	2,392% TTC
Commission de souscription	2% maximum

Commission de rachat 0%

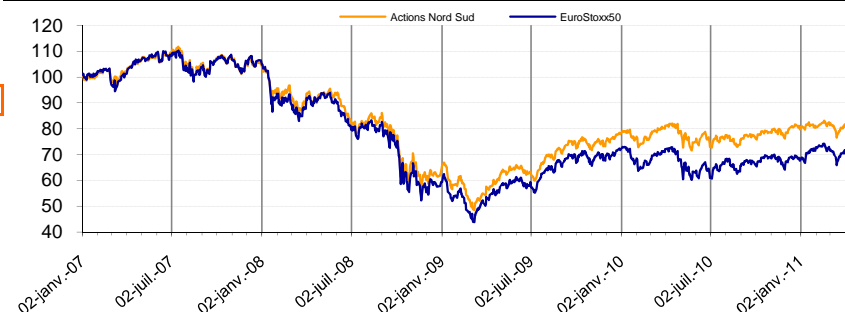
commission de sur performance 23,92 % TTC de la surperformance par rapport à l'indice

Indice de référence Euro Stoxx 50

Performances au 29/04/2011 EUROSTOXX 50 : 3 011,25

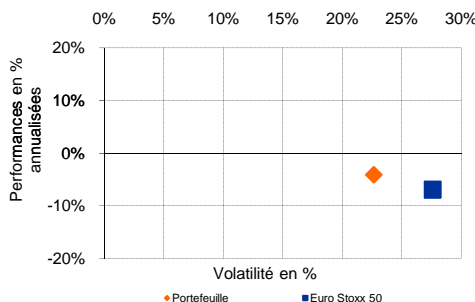
depuis	1 mois	3 mois	6 mois	1 an	3 ans	1/1/11	annualisées création
Portefeuille	2,82%	3,33%	5,94%	5,14%	-10,57%	4,21%	-4,10%
Euro Stoxx 50	3,45%	1,95%	5,84%	6,90%	-21,27%	7,82%	-6,93%

Evolution de la Performance



Statistiques

	Volatilité portefeuille	Volatilité indice
Création	22,64%	27,58%
1 an	17,06%	23,50%
Bêta création	77,10	
Bêta 1 an	69,52	
Risque de change(%)	21,50	
Exposition actions (%)	92,85	



Commentaire de Gestion

En ce mois d'avril, votre FCP Actions Nord Sud progresse de 2,82% son indice de référence l'Eurostoxx 50 de 3,45%.

Les pays émergents ont encore une fois contribués à la croissance de nos valeurs en portefeuille. Dans le secteur de la santé, cette tendance a aussi bien profité à BAYER (+7,82%) qu'à GSK (+9,75%) qui réussit à compenser la baisse de ses ventes en Europe et aux Etats-Unis par sa croissance dans les pays du Sud. De même, ESSILOR (+7,86%) réalise sa plus forte croissance en Amérique Latine (+32%) et en Asie-Océanie-Afrique (+27%).

Bien qu'également engagés dans cette voie, les biens de grande consommation accusent le coup : PHILIPS (-8,22%) tiré par une croissance à deux chiffres dans les pays émergents (+11%) a déçu avec des résultats en dessous des attentes à cause de son secteur TV dont il est en train de se séparer. UNILEVER (-0,29%), dont les ventes des pays du Sud représentent désormais plus la moitié du chiffre d'affaires, affiche une rentabilité plus faible qu'attendue.

Au contraire, d'autres valeurs ont affiché des résultats supérieurs aux prévisions du marché. SUEZ ENVIRONNEMENT (+6,58%) connaît une forte progression à l'international où les besoins sont colossaux. SAINT-GOBAIN (+7,94%) a été dopé par l'introduction annoncée de sa filiale VERALLIA, 2^{ème} mondial de l'emballage en verre. Enfin, saluons l'entrée en tant qu'administrateur de Jean-Michel Severino, ancien directeur général de l'AFD (Agence Française de Développement), chez DANONE (+7,29%) dont la croissance taquine les 20% au premier trimestre.



29/04/2011

ACTIONS NORD SUD

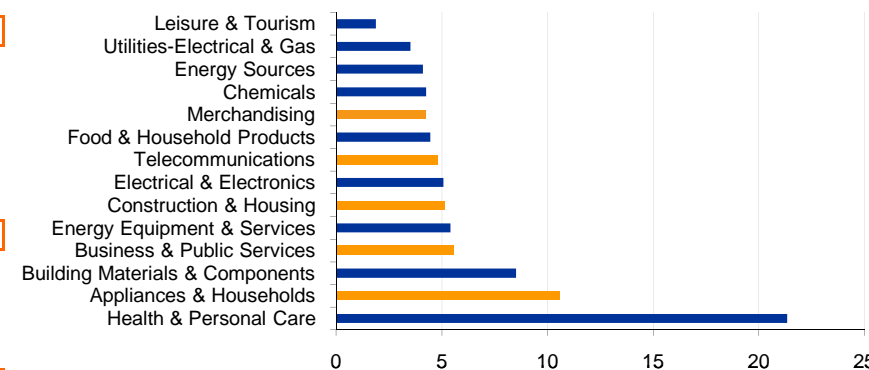
Principales Lignes

Souscriptions/Rachats	Entreprise	Pays	Secteur	PAN (%)
<p>Les ordres de souscriptions et de rachats sont reçus par le dépositaire jusqu'à 10h30 chaque jour de calcul de la valeur liquidative et exécutés sur la base de la prochaine valeur liquidative.</p> <p>La valeur liquidative est établie chaque jour plus le jour de clôture où les marchés Euronext sont ouverts à l'exception des jours fériés légaux en France. Dans ce cas, la valeur liquidative est établie le jour ouvré précédent. La valeur liquidative est calculée le lendemain ouvré (J+1) sur les cours de clôture de J.</p>	Novo Nordisk	Danemark	Health & Personal Care	6,80
	Philips Electronics	Pays-Bas	Appliances & Households	5,85
	Roche Holding	Suisse	Health & Personal Care	5,78
	ABB	Suisse	Energy Equipment & Services	5,41
	Essilor International	France	Health & Personal Care	5,25
	Colas	France	Construction & Housing	5,12
	Schneider Electric	France	Electrical & Electronics	5,07
	Telefonica	Espagne	Telecommunications	4,82
	Unilever	Pays-Bas	Appliances & Households	4,72
	Danone	France	Food & Household Products	4,46

Répartition sectorielle (%)

Gestionnaire Financier
ALCYONE FINANCE
1, rue de la Bourse
75002 Paris
Tel: 01 42 60 24 43
www.alcyonefinance.com

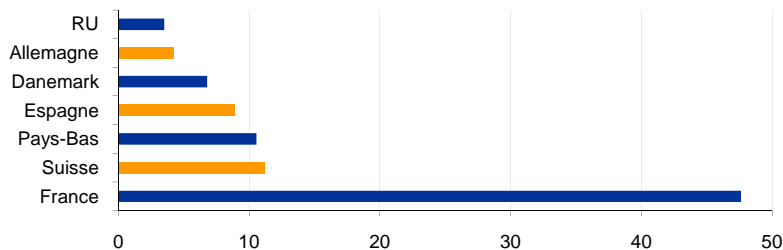
Gérant du Fonds
Manuel Decaudaveine
Tel: 01 42 60 98 60
mdecaudaveine@alcyonefinance.com



Responsable ISR
Claire Berthier
Tel: 01 42 60 70 40
cberthier@alcyonefinance.com

Valeurs Liquidatives
www.alcyonefinance.com
Sites financiers

Répartition géographique (%)



CARE France
71 rue Archereau
75019 Paris
Tel: 01 53 19 89 89
info-care@carefrance.org
www.carefrance.org

Éléments de Valorisation

Liquidité	0,0591	Price to Book Moyen	3,39	2,99	2,97
(nombre de jours de bourse nécessaires au doublement ou au désinvestissement total du fonds)		Price to Book Pondéré	3,68	2,85	2,98
		ROE Moyen (%)	21,29	19,89	22,69
		ROE Pondéré (%)	22,93	18,54	23,41



Le prospectus complet de l'OPCVM et le dernier document périodique sont disponibles auprès de la société de gestion par simple demande écrite à l'adresse suivante: Alcyone Finance - 1, rue de la Bourse - 75002 Paris. Les performances passées ne préjugent pas des performances à venir. Les données figurant sur cette plaquette proviennent de sources considérées comme fiables par Alcyone Finance, qui ne garantit cependant ni la fiabilité, ni l'exactitude de ces données. Alcyone Finance décline toute responsabilité du fait de ces données et ne pourrait être poursuivie. Cette plaquette ne constitue en aucun cas une offre de vente ou de souscription, ni un conseil ou une incitation à l'investissement.