



Alcyone Finance



31/03/2011

ACTIONS NORD SUD - Part P

Actions européennes

Diversifié

Code ISIN à communiquer à votre dépositaire: FR0010400093

Valeur Liquidative (€): 80,83

Actif Net (en €): 1 732 546

OBJECTIF DE GESTION

ACTIONS NORD SUD est un FCP investi majoritairement en actions européennes suivant des critères de développement durable. Dans ce cadre, la SGP reverse 50% de la commission de gestion fixe nette de frais à CARE pour ses projets de lutte contre l'extrême pauvreté dans les pays du Sud.

CARACTERISTIQUES

Forme juridique	FCP
Droit applicable	Français
Valorisation	Quotidienne
Régime fiscal	Capitalisation
Eligible PEA	non
Dépositaire	CM-CIC Securities
Valorisateur	CACEIS Fastnet
Commissaire aux Comptes	Cabinet Becquart

Horizon de placement	5 ans et plus
Date d'agrément	05/12/2006
Date de création	27/12/2006

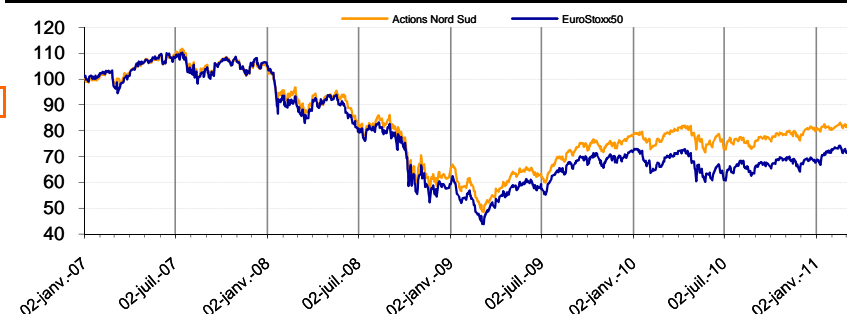
FRAIS DE GESTION

Frais de gestion	2,392% TTC
Commission de souscription	2% maximum
Commission de rachat	0%
commission de sur performance	23,92 % TTC de la surperformance par rapport à l'indice
Indice de référence	Euro Stoxx 50

Performances au 31/03/2011 EUROSTOXX 50 : 2 910,91

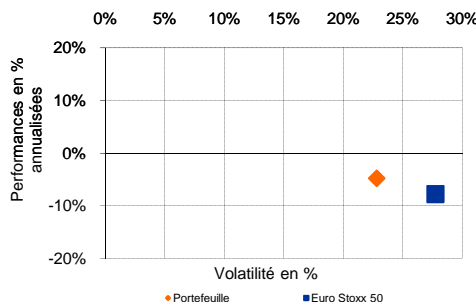
depuis	1 mois	3 mois	6 mois	1 an	3 ans	1/1/11	annualisées création
Portefeuille	-2,06%	1,35%	5,14%	1,10%	-10,75%	1,35%	-4,79%
Euro Stoxx 50	-3,39%	4,23%	5,93%	-0,69%	-19,77%	4,23%	-7,78%

Evolution de la Performance



Statistiques

	Volatilité portefeuille	Volatilité indice
Création	22,80%	27,74%
1 an	17,14%	23,47%
Bêta création	77,22	
Bêta 1 an	69,99	
Risque de change(%)	21,13	
Exposition actions (%)	92,12	



Commentaire de Gestion

En ce mois de mars, votre FCP Actions Nord Sud baisse de -2,06% mais surperforme de +1,33% son indice de référence l'Eurostoxx 50 qui recule de -3,39%.

Les valeurs ayant le mieux résisté sont celles dont le business model démontre une résistance aux tensions inflationnistes comme SODEXO (+3,34%) ou EDENRED (+11,52%). Cette dernière est toujours aussi recherchée en particulier sur des rumeurs d'intérêt du groupe COMPASS et d'opérateurs de cartes de crédit. Ils tireraient ainsi bénéfice de sa forte exposition aux pays émergents où elle réalise 55% de son volume d'affaires. Nous pouvons également saluer l'acquisition par SCHNEIDER (+0,58%) d'une société indienne, DIGILINK, leader dans la fourniture de systèmes de câblage structuré en Inde. Même si le marché est resté malheureusement peu réceptif à ce développement, nous apprécions la vision stratégique liée. Toujours dans cet appétit pour les fusions-acquisitions, ROCHE s'est apprécié (+4,37%) suite à un changement du pacte d'actionnaires et des rumeurs de potentielle fusion avec NOVARTIS.

Les baisses ont essentiellement été générées par une sur-réaction du marché aux chocs exogènes du mois de mars, bien que la très grande majorité de notre portefeuille soit peu exposée au Japon. Des craintes ont pu être émises sur NOVO NORDISK (-2,87%) qui a dû rassurer sur l'état de son usine au nord du Japon tout comme PHILIPS (-4,67%) sur l'approvisionnement en pièces détachées de ses sous-traitants. GDF SUEZ a également subi un « effet Fukushima » avant de se rattraper en fin de mois pour limiter sa baisse à -2,13%. Concernant les révolutions arabes, VOYAGEURS DU MONDE (-4,33%) continue d'être affecté par ces événements incertains bien que sa politique de diversification des destinations limite l'impact réel.



Principales Lignes

Souscriptions/Rachats	Entreprise	Pays	Secteur	PAN (%)
<p>Les ordres de souscriptions et de rachats sont reçus par le dépositaire jusqu'à 10h30 chaque jour de calcul de la valeur liquidative et exécutés sur la base de la prochaine valeur liquidative.</p> <p>La valeur liquidative est établie chaque jour plus le jour de clôture où les marchés Euronext sont ouverts à l'exception des jours fériés légaux en France. Dans ce cas, la valeur liquidative est établie le jour ouvré précédent. La valeur liquidative est calculée le lendemain ouvré (J+1) sur les cours de clôture de J.</p>	Novo Nordisk	Danemark	Health & Personal Care	7,24
	Philips Electronics	Pays-Bas	Appliances & Households	6,76
	Roche Holding	Suisse	Health & Personal Care	5,50
	Schneider Electric	France	Electrical & Electronics	5,26
	Colas	France	Construction & Housing	5,12
	ABB	Suisse	Energy Equipment & Services	5,09
	Essilor International	France	Health & Personal Care	4,99
	Unilever	Pays-Bas	Appliances & Households	4,82
	Telefonica	Espagne	Telecommunications	4,81
	Saint Gobain	France	Building Materials & Component	4,71

Répartition sectorielle (%)

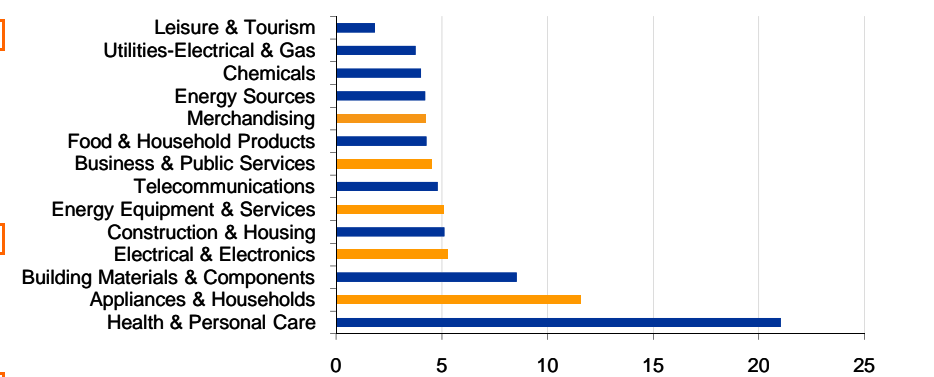
Gestionnaire Financier
 ALCYONE FINANCE
 1, rue de la Bourse
 75002 Paris
 Tel: 01 42 60 24 43
www.alcyonefinance.com

Gérant du Fonds
 Manuel Decaudeauine
 Tel: 01 42 60 98 60
mdecaudeauine@alcyonefinance.com

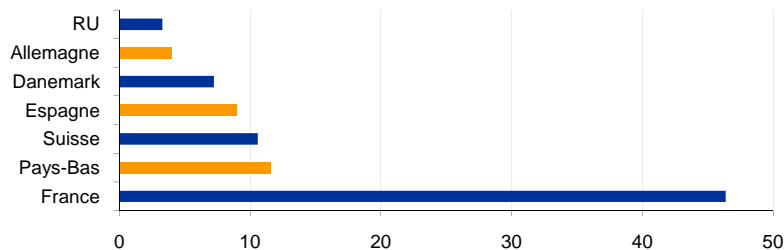
Responsable ISR
 Claire Berthier
 Tel: 01 42 60 70 40
cberthier@alcyonefinance.com

Valeurs Liquidatives
www.alcyonefinance.com
 Sites financiers

CARE France
 71 rue Archereau
 75019 Paris
 Tel: 01 53 19 89 89
info-care@carefrance.org
www.carefrance.org



Répartition géographique (%)



Éléments de Valorisation

Liquidité	0,0581	Price to Book Moyen	4,13	2,99	2,97
(nombre de jours de bourse nécessaires au doublement ou au désinvestissement total du fonds)		Price to Book Pondéré	3,77	2,85	2,98
		ROE Moyen (%)	18,86	19,89	22,69
		ROE Pondéré (%)	21,00	18,54	23,41



Le prospectus complet de l'OPCVM et le dernier document périodique sont disponibles auprès de la société de gestion par simple demande écrite à l'adresse suivante: Alcyone Finance - 1, rue de la Bourse - 75002 Paris. Les performances passées ne préjugent pas des performances à venir. Les données figurant sur cette plaquette proviennent de sources considérées comme fiables par Alcyone Finance, qui ne garantit cependant ni la fiabilité, ni l'exactitude de ces données. Alcyone Finance décline toute responsabilité du fait de ces données et ne pourrait être poursuivie. Cette plaquette ne constitue en aucun cas une offre de vente ou de souscription, ni un conseil ou une incitation à l'investissement.