



Alcyone Finance

31/10/2011

ACTIONS PLANETE DURABLE - PART P

Actions européennes

Code ISIN à communiquer à votre dépositaire: FR0010429076

OBJECTIF DE GESTION

ACTIONS PLANETE DURABLE est un FCP actions investi majoritairement en actions européennes, suivant des critères de développement durable, tout particulièrement environnementaux. La SGP reverse 50% de la commission de gestion fixe nette de frais à FNE pour ses projets de protection de l'environnement.

Valeur Liquidative (€): 76,25 Actif Net (en €): 2 232 026

| Performances au 31/10/2011 | | EUROSTOXX 50 : 2 385,22 | | | | | |
|----------------------------|--------|-------------------------|---------|---------|--------|---------|----------------------|
| depuis | 1 mois | 3 mois | 6 mois | 1 an | 3 ans | 1/1/11 | annualisées création |
| Portefeuille | 5,98% | -11,76% | -18,75% | -10,17% | 24,23% | -12,97% | -5,62% |
| Euro Stoxx 50 | 9,43% | -10,68% | -20,79% | -16,16% | -7,97% | -14,59% | -11,52% |

CARACTERISTIQUES

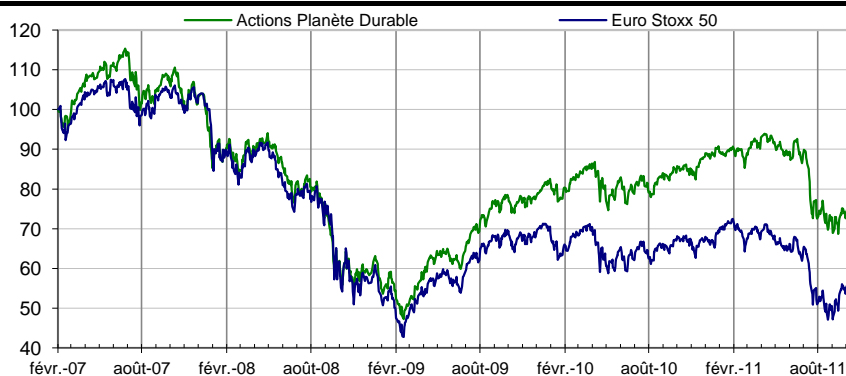
| | |
|------------------|-------------------|
| Forme juridique | FCP |
| Droit applicable | Français |
| Valorisation | Quotidienne |
| Régime fiscal | Capitalisation |
| Eligible PEA | oui PEA |
| Dépositaire | CM-CIC Securities |
| Valorisateur | CACEIS Fastnet |
| CAC | Cabinet Becquart |
| Placement | 5 ans et plus |
| Agrément | 30/01/2007 |
| Création | 22/02/2007 |

FRAIS DE GESTION

| | |
|-------------------------------|--|
| Frais de gestion | 2,392% TTC |
| Commission de souscription | 2% maximum |
| Commission de rachat | 0% |
| commission de sur-performance | 23,92% TTC de la surperformance par rapport à l'indice |

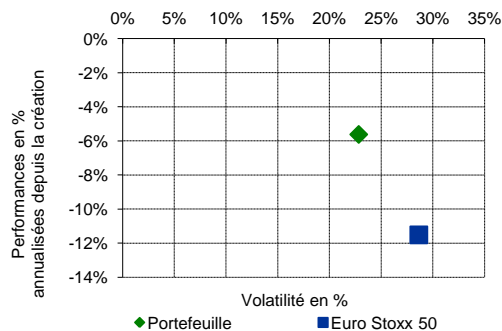
Indice de référence Euro Stoxx 50

Evolution de la performance



Statistiques

| | | |
|------------------------|-------------------------|--------|
| Création | Volatilité portefeuille | 22,83% |
| | Volatilité indice | 28,65% |
| 1 an | Volatilité portefeuille | 20,59% |
| | Volatilité indice | 26,84% |
| Bêta création | | 72,46 |
| Bêta 1 an | | 71,22 |
| Risque de change(%) | | 25,78 |
| Exposition actions (%) | | 97,98 |



Commentaire de Gestion

En ce mois d'octobre, votre FCP a gagné 5,98% mais perd 3,45% sur l'Eurostoxx50 qui, mois record, gagne 9,43%, tiré par des financières sur lesquelles nous ne sommes toujours pas présents.

De belles hausses dans le portefeuille, en particulier dans les biens d'équipements. WARTSILA (+23,23%) vient de signer une initiative sectorielle en faveur de transports plus verts pour réduire les émissions de CO2, les consommations d'énergie et l'impact du cycle de vie produit. ATLAS COPCO (+15,92%) confirme ses objectifs donnés en Q2 même si la société prévoit une demande plus faible au dernier trimestre, en particulier à cause d'un ralentissement de la construction en Chine et au Brésil. SKF (+12,35%) s'annonce également plus prudent pour l'avenir même si la société a réalisé un meilleur trimestre qu'attendu et que ses marges opérationnelles 2011-2013 devraient rester au dessus des 15%. Enfin, PRYSMIAN (+10,38%) décroche un nouveau contrat au Brésil pour 1200km de câbles et annonce de bonnes prévisions pour 2012.

Dans le solaire et les LED, certaines valeurs ont également bien performé. GT ADVANCED TECHNOLOGIES (+16,81%) est poussé par un nouveau contrat gagné en Arabie Saoudite, et ZUMTOBEL (+15,83%), qui a réinvesti 20m€ en Autriche, confirme que l'efficacité énergétique est une source de croissance pour son secteur. Mais tous les acteurs n'ont pas profité de cette tendance : AIXTRON (-9,30%) a été sanctionné car encore trop influencé par son métier historique de fournisseur de l'industrie des semi-conducteurs où la demande finale est en forte baisse.

Les résultats sur les cleantech sont encore plus mitigés. Si EO2 monte (+5,10%) adossé au fort potentiel de la filière bois en France, NIBE, leader des chaudières, recule (-5,04%). EUROPLASMA baisse également (-5,63%) malgré la confirmation de son objectif de croissance 2011. L'entreprise, dont le chiffre d'affaires a progressé de 60%, a en effet publié pour le premier semestre une perte nette de 2,6m€. Dans l'eau, baisse de VEOLIA (-13,23%) et de BWT (-8,82%) mais bonne résistance de H2O INNOVATION (0,0%) trois fois récompensé au Palmarès Technologie Fast 50MC de Deloitte pour la croissance de ses revenus et ses innovations dans les technologies vertes. La société vient de plus de signer trois partenariats de distribution en Asie et en Afrique.



FRANCE NATURE ENVIRONNEMENT

31/10/2011

ACTIONS PLANETE DURABLE

Souscriptions/Rachats

Les ordres de souscriptions et de rachats sont reçus par le dépositaire jusqu'à 10h30 chaque jour de calcul de la valeur liquidative et exécutés sur la base de la prochaine valeur liquidative.

La valeur liquidative est établie chaque jour plus le jour de clôture où les marchés Euronext sont ouverts à l'exception des jours fériés légaux en France. Dans ce cas, la valeur liquidative est établie le jour ouvré précédent. La valeur liquidative est calculée le lendemain ouvré (J+1) sur les cours de clôture de J.

Gestionnaire Financier

ALCYONE FINANCE

1, rue de la Bourse

75002 Paris

Tel: 01 42 60 24 43

www.alcyonefinance.com

Gérant du Fonds

Manuel Decaudaveine

Tel: 01 42 60 98 60

mdecaudaveine@alcyonefinance.com

Responsable ISR

Claire Berthier

Tel: 01 42 60 70 40

cberthier@alcyonefinance.com

Valeurs Liquidatives

www.alcyonefinance.com

Sites financiers

FNE

6, rue de Dupanloup

45000 Orléans

Tel: 02 38 62 44 48

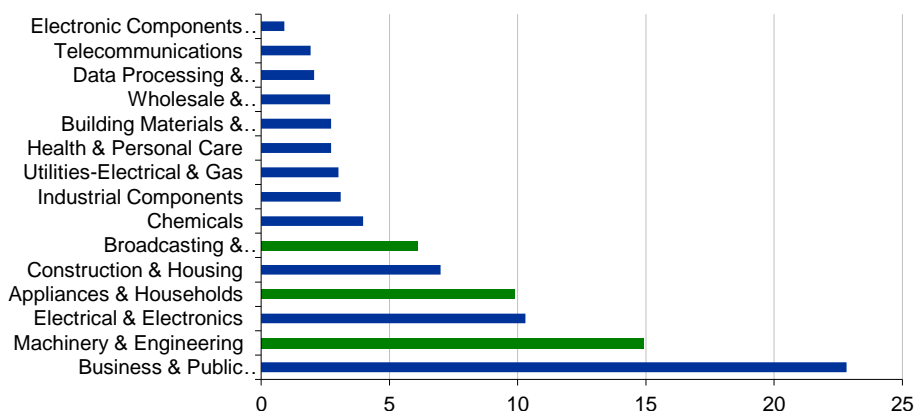
information@fne.asso.frwww.fne.asso.fr

**FRANCE NATURE
ENVIRONNEMENT**

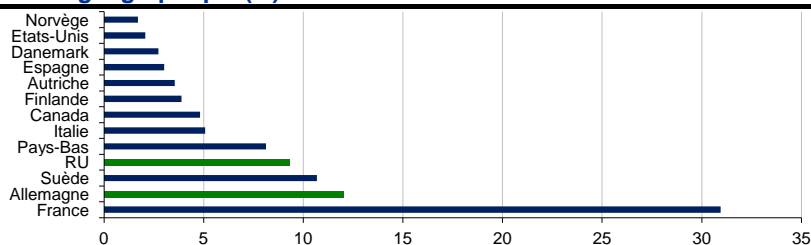
Principales lignes

| Entreprise | Pays | Secteur | PAN (%) |
|-----------------|-----------|----------------------------|---------|
| Envitec Biogas | Allemagne | Construction & Housing | 4,68 |
| Atlas Copco | Suède | Machinery & Engineering | 3,99 |
| Air Liquide | France | Chemicals | 3,97 |
| Wartsila | Finlande | Machinery & Engineering | 3,89 |
| Nibe Industrier | Suède | Electrical & Electronics | 3,82 |
| Edenred | France | Business & Public Services | 3,62 |
| De La Rue | RU | Business & Public Services | 3,45 |
| Cap Gemini | France | Business & Public Services | 3,42 |
| Pearson | RU | Broadcasting & Publishing | 3,27 |
| Biancamano | Italie | Business & Public Services | 3,15 |

Répartition sectorielle (%)



Répartition géographique (%)



Éléments de Valorisation

| | | | | | |
|--|--------|-----------------------|-------|-------|-------|
| Liquidité (nombre de jours de bourse nécessaires au doublement ou au désinvestissement total du fonds) | 0,9015 | Price to Book Moyen | 4,05 | 2,99 | 2,97 |
| | | Price to Book Pondéré | 4,65 | 2,85 | 2,98 |
| | | ROE Moyen (%) | 28,88 | 19,89 | 22,69 |
| | | ROE Pondéré (%) | 33,92 | 18,54 | 23,41 |



Le prospectus complet de l'OPCVM et le dernier document périodique sont disponibles auprès de la société de gestion par simple demande écrite à l'adresse suivante: Alcyone Finance - 1, rue de la Bourse - 75002 Paris. Les performances passées ne préjugent pas des performances à venir. Les données figurant sur cette plaquette proviennent de sources considérées comme fiables par Alcyone Finance, qui ne garantit cependant ni la fiabilité, ni l'exactitude de ces données. Alcyone Finance décline toute responsabilité du fait de ces données et ne pourrait être poursuivie. Cette plaquette ne constitue en aucun cas une offre de vente ou de souscription, ni un conseil ou une incitation à l'investissement.

Alcyone Finance - 1, rue de la Bourse 75002 Paris - Tél. 01 42 60 98 54 - www.alcyonefinance.com