



Alcyone Finance



30/04/2012

ACTIONS NORD SUD - Part P

Actions européennes

Diversifié

Code ISIN à communiquer à votre dépositaire: FR0010400093

Valeur Liquidative (€): 72,79

Actif Net (en €): 1 261 765

OBJECTIF DE GESTION

ACTIONS NORD SUD est un FCP investi majoritairement en actions européennes suivant des critères de développement durable. Dans ce cadre, la SGP reverse 50% de la commission de gestion fixe nette de frais à CARE pour ses projets de lutte contre l'extrême pauvreté dans les pays du Sud.

CARACTERISTIQUES

Forme juridique	FCP
Droit applicable	Français
Valorisation	Quotidienne
Régime fiscal	Capitalisation
Eligible PEA	Oui PEA
Dépositaire	CM-CIC Securities
Valorisateur	CACEIS Fastnet

Commissaire aux Comptes
Cabinet Becquart

Horizon de placement
5 ans et plus

Date d'agrément
05/12/2006

Date de création
27/12/2006

FRAIS DE GESTION

Frais de gestion	2,392% TTC
Commission de souscription	2% maximum

Commission de rachat
0%

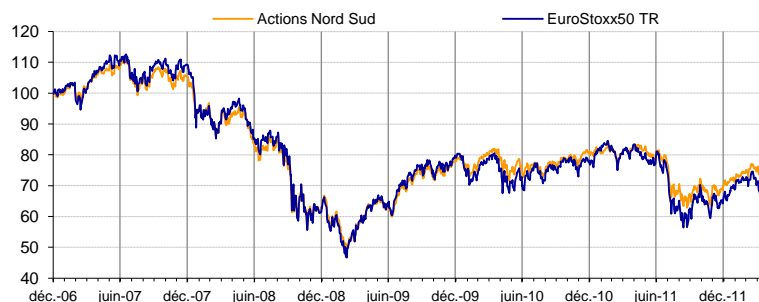
commission de sur performance
23,92 % TTC maximum de la surperformance par rapport à l'indice

Indice de référence
Euro Stoxx 50 dividendes réinvestis

Performances au 30/04/2012

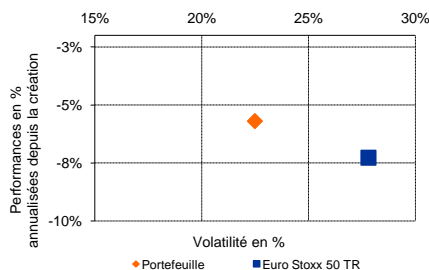
Performances au		30/04/2012			EUROSTOXX 50 : 3 948,39		
depuis	1 mois	3 mois	6 mois	1 an	3 ans	1/1/12	annualisées création
Portefeuille	-3,41%	1,76%	3,06%	-12,42%	17,52%	3,75%	-5,69%
Euro Stoxx 50 TR	-6,21%	-3,76%	-1,79%	-20,31%	7,73%	0,68%	-7,27%

Evolution de la Performance



Statistiques

Statistiques		
Création	Volatilité portefeuille	22,49%
	Volatilité indice	27,81%
1 an	Volatilité portefeuille	21,77%
	Volatilité indice	29,25%
Bêta création		78,00
Bêta 1 an		72,26
Risque de change(%)		25,25
Exposition actions (%)		90,84



Commentaire de Gestion

En ce mois d'avril, votre FCP a perdu -3,41%, mais fait mieux que l'Eurostoxx50 net return de +2,80%, ce dernier cédant -6,21%.

En cette période de repli, assez logiquement, les valeurs défensives ont résisté. Le secteur de la santé s'est donc bien comporté avec NOVO-NORDISK (+7,31%), ROCHE (+5,54%), GLAXOSMITHKLINE (+2,04%), BAYER (+0,89%) et ESSILOR (-0,43%) dont le chiffre d'affaires progresse de plus de 20% soutenu par de la croissance externe. Les biens de grande consommation ont également bien tenu avec DANONE (+1,63%), qui fait mieux que prévu au premier trimestre, tout comme UNILEVER (+1,39%). PHILIPS (-1,32%), qui bat également le consensus, s'en sort plutôt bien.

Mais les tendances ne sont pas que sectorielles : le tour opérateur VOYAGEURS DU MONDE (+9,19%) plait car son business model haut de gamme et responsable a encore une fois démontré qu'il était solide, même par temps de crise. Au contraire GDF SUEZ (-10,22%) dérape malgré de bons résultats trimestriels dus à la vague de froid de cet hiver. Pour devenir l'énergéticien de référence dans les pays à forte croissance, la société a du relever son offre sur International Power et veut orienter de 40% à 50% de ses investissements vers ces zones. Ravivant les craintes sur son endettement, en hausse, bien que tempéré par des cessions d'actifs.

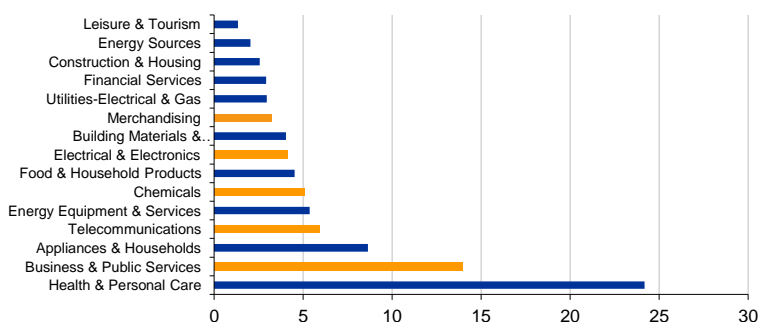
Les valeurs espagnoles sont en baisse, sans surprise au vu de la tourmente économique qui touche le pays. TELEFONICA (-10,38%) est encore fortement exposée à son marché d'origine et en pâtit. Sans parler de REPSOL (-23,18%) dont la nationalisation de sa branche argentine a signé sa descente aux enfers. Secteur cyclique par excellence, la construction a logiquement plié plus que le marché avec COLAS (-9,47%) et LAFARGE (-17,69%). Le retail ne réagissant pas bien en phase récessive, CARREFOUR (-15,58%) n'arrive pas non plus à rassurer les investisseurs. Tout comme les biens d'équipements où les conditions sont difficiles : même si la société poursuit sa croissance et que sa rentabilité est conforme aux attentes, ABB (-10,69%) a par exemple été pénalisée par une pression sur les prix au premier trimestre.



Principales Lignes

Souscriptions/Rachats	Entreprise	Pays	Secteur	PAN (%)
<p>Les ordres de souscriptions et de rachats sont reçus par le dépositaire jusqu'à 10h30 chaque jour de calcul de la valeur liquidative et exécutés sur la base de la prochaine valeur liquidative.</p> <p>La valeur liquidative est établie chaque jour plus le jour de clôture où les marchés Euronext sont ouverts à l'exception des jours fériés légaux en France. Dans ce cas, la valeur liquidative est établie le jour ouvré précédent. La valeur liquidative est calculée le lendemain ouvré (J+1) sur les cours de clôture de J.</p>	Novo Nordisk	Danemark	Health & Personal Care	7,89
	Essilor International	France	Health & Personal Care	7,07
	Edenred	France	Business & Public Services	5,64
	ABB	Suisse	Energy Equipment & Services	5,36
	Bayer	Allemagne	Chemicals	5,09
	Roche Holding	Suisse	Health & Personal Care	4,89
	Sodexo	France	Business & Public Services	4,69
	Danone	France	Food & Household Products	4,52
	Unilever	Pays-Bas	Appliances & Households	4,40
	GlaxoSmithKline	RU	Health & Personal Care	4,33

Répartition sectorielle (%)



Gestionnaire Financier

ALCYONE FINANCE
1, rue de la Bourse
75002 Paris
Tel: 01 42 60 24 43
www.alcyonefinance.com

Gérant du Fonds

Manuel Decaudaveine
Tel: 01 42 60 98 60
mdecaudaveine@alcyonefinance.com

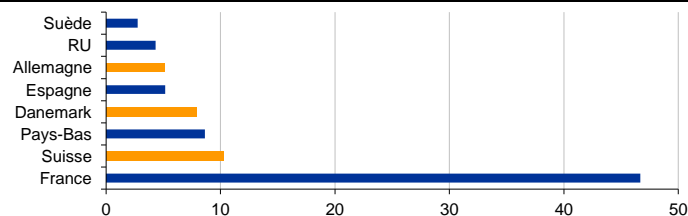
Responsable ISR

Claire Berthier
Tel: 01 42 60 70 40
cberthier@alcyonefinance.com

Valeurs Liquidatives

www.alcyonefinance.com
Sites financiers

Répartition géographique (%)



CARE France

71 rue Archereau
75019 Paris
Tel: 01 53 19 89 89
info-care@carefrance.org
www.carefrance.org

Éléments de Valorisation

Liquidité	0,0173	Price to Book Moyen	3,38
(nombre de jours de bourse nécessaires au doublement ou au désinvestissement total du fonds)		Price to Book Pondéré	4,05
		ROE Moyen (%)	20,59
		ROE Pondéré (%)	22,86



Le prospectus complet de l'OPCVM et le dernier document périodique sont disponibles auprès de la société de gestion par simple demande écrite à l'adresse suivante: Alcyone Finance - 1, rue de la Bourse - 75002 Paris. Les performances passées ne préjugent pas des performances à venir. Les données figurant sur cette plaquette proviennent de sources considérées comme fiables par Alcyone Finance, qui ne garantit cependant ni la fiabilité, ni l'exactitude de ces données. Alcyone Finance décline toute responsabilité du fait de ces données et ne pourrait être poursuivie. Cette plaquette ne constitue en aucun cas une offre de vente ou de souscription, ni un conseil ou une incitation à l'investissement.